

UNE NOUVELLE APPROCHE TRANSVERSALE

des schémas locaux d'enseignement supérieur, de recherche et d'innovation

© France Universités — Université de Lorraine

**Vous êtes
une collectivité territoriale,**

vous souhaitez vous doter d'une stratégie
de développement de l'enseignement
supérieur, de la recherche et de l'innovation
au service de l'attractivité
de votre territoire,

**LES CABINETS KALÉINNO ET LATITUDE
vous accompagnent.**

NOS constats

**La très grande majorité des schémas locaux sont segmentés suivant trois volets :
vie étudiante, formation et recherche-innovation.**

Si les décideurs publics locaux ont pleinement conscience de l'importance stratégique de l'ESRI sur leur territoire, ils peinent souvent à partager les ambitions que porte la politique publique de soutien à l'ESRI.

Pourtant, les schémas locaux comportent des actions valorisables et bien visibles pour les établissements d'enseignement supérieur, de recherche et d'innovation.

Ces schémas s'adressent aussi aux jeunes en recherche de solutions de poursuite d'étude et à leurs familles, aux acteurs socio-économiques en recherche de compétences et aux décideurs publics en attente d'actions susceptibles de renforcer l'attractivité du territoire.

4 grands enjeux D'UN SCHÉMA LOCAL :

- Faire partager les enjeux et les ambitions d'une politique de soutien à l'ESRI sur un territoire
- Communiquer sur des ambitions larges, au-delà des actions qu'elles portent
- Valoriser l'impact de la politique de soutien à l'ESRI
- Décliner la stratégie ESRI en actions opérationnelles

Réflexion

COMMUNE

Après plusieurs expériences de conseil aux collectivités territoriales, les cabinets Kaléinno et Latitude ont développé une vision transversale des schémas locaux d'enseignement supérieur, de recherche et d'innovation.

Cette nouvelle approche concrète, au-delà des 3 volets classiques vie étudiante / formation / recherche-innovation, permet :

- Une meilleure appropriation des schémas par les élus, les établissements et les bénéficiaires, laissant une place majeure à la co-construction
- D'identifier les objectifs de développement du territoire par l'ESRI
- Une vision directement tournée vers les bénéficiaires de la politique publique
- Une déclinaison des ambitions partagées en actions opérationnelles et faisables
- De définir des indicateurs d'impact

Méthodologie transversale

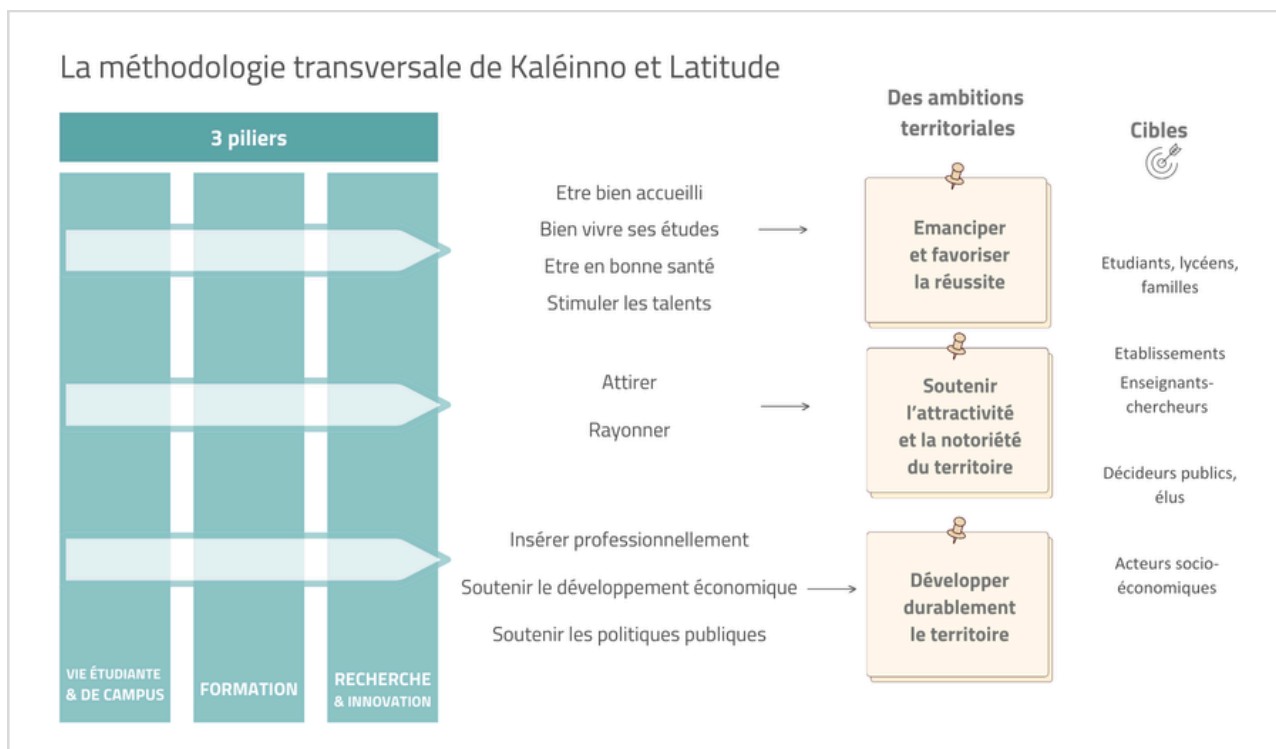
L'originalité de la méthodologie proposée par les cabinets Kaléinno et Latitude repose sur des principes systémiques autour des trois grands piliers que sont la vie étudiante, la formation, la recherche et l'innovation.

Les propositions qui émanent de ces piliers sont systématiquement croisées avec des enjeux du territoire identifiés par les acteurs et hiérarchisés par le comité de pilotage de l'étude.

C'est ainsi que des continuums d'actions mariant la vie étudiante, la formation, la recherche et l'innovation dont l'entrepreneuriat étudiant peuvent émerger pour relever des défis reliés au territoire concerné.

La stratégie ainsi définie et représentée devient alors un véritable schéma local appropriable par les décideurs publics dont les élus, les acteurs de l'ESR et les bénéficiaires des actions du schéma.

La méthodologie transversale de Kaléinno et Latitude est ainsi représentée sur la matrice ci-dessous.



Nos réalisations

RÉCENTES

	En cours	Définition d'une stratégie de développement de l'enseignement supérieur sur les territoires du département de la Vendée et de La Roche-sur-Yon Agglomération
	En cours	Etude d'opportunité et d'aide à la décision : Développement de l'offre d'enseignement supérieur au service de l'attractivité du territoire
	2024	Accompagnement à l'élaboration du SLESRI 2024-2029
	2023	Elaboration d'un schéma local d'enseignement supérieur, recherche, vie étudiante, innovation et transfert de technologies
	2022-2023	Accompagnement à l'élaboration du schéma de l'enseignement supérieur, de la recherche et de l'innovation
	2021-2022	Elaboration du Schéma Local de l'Enseignement Supérieur, de la Recherche, de l'Innovation et de la Vie Etudiante
	2020-2021	Étude sur les perspectives et les opportunités de développement du Campus des Ardennes et accompagnement au développement de l'offre d'enseignement supérieur

CE QU'ILS EN PENSENT

Déjà très satisfaits de notre 1er schéma réalisé avec DMS Conseil, nous sommes dans la continuité avec Kaléinno, qui a bien pris en compte cet historique pour nous accompagner. L'équipe est très professionnelle, à l'écoute et agréable. L'aspect relationnel m'a beaucoup plu.

Eric Persais,
vice-Président Communauté d'Agglomération du Niortais, en charge de l'Emploi, la Formation, l'Enseignement Supérieur et la Recherche

La métropole d'Orléans est désormais l'acteur incontournable qui coordonne l'ESRI. Une vraie dynamique s'est impulsée.

Frédéric Briday,
directeur de la Formation et de l'Enseignement supérieur, Orléans Métropole

Une équipe très compétente, réactive et disponible. La mise en œuvre de l'ensemble du schéma a été excellente, et sans eux, je ne sais pas par où j'aurais commencé. Au final, on a un schéma clairement adapté à notre territoire, concret et parlant avec des actions réalisables. Ils proposent bien ce qu'on attend d'un cabinet.

Marc Emery,
chargé de mission enseignement supérieur et vie étudiante, Niort Agglomération

L'équipe

PROJET



Arnaud DEVILLEZ

Co-fondateur et consultant expert, Kaléinno
spécialisé dans le continuum recherche-formation-innovation



Bertrand PIECHACZYK

Co-fondateur et consultant expert, Kaléinno
spécialisé dans le développement
économique et territorial par l'innovation



Cynthia NADARAJAH

Consultante, Kaléinno
spécialisée dans l'animation d'ateliers et les enjeux des collectivités
territoriales en lien avec l'enseignement supérieur et la recherche



Marie-Cécile LEMAITRE

Chargée d'études
spécialisée dans la cartographie des offres de formation
sur les territoires



Olivier HERRMANN

Directeur associé et co-fondateur, Latitude
spécialisé dans le marketing territorial et le
développement de l'offre de formation supérieure



François PLANTARD

Consultant associé, Latitude
spécialisé dans les enjeux de territorialisation de l'enseignement
supérieur et sur les enjeux de vie étudiante et de campus



Mathieu OMHOVERE

Chargé d'études, Latitude
spécialisé dans les enquêtes auprès des publics
jeunes et le recueil de données

Kaléinno

Créée à Rennes en 2023, Kaléinno a racheté DMS Conseil, cabinet d'Alain Dorat spécialisé dans les domaines de l'enseignement, la recherche et de l'innovation.

Nous avons acquis une expertise solide dans les domaines de l'enseignement supérieur, de la recherche, de l'innovation et des politiques publiques les soutenant.

Nous réalisons des études de faisabilité, des schémas de développement, des diagnostics, et nous assurons également l'évaluation de politiques publiques.





Latitude

Depuis 2001, Latitude, cabinet d'études et d'ingénierie marketing spécialisé sur l'enseignement supérieur et la vie de campus, accompagne les établissements d'enseignement supérieur, les collectivités territoriales et les opérateurs souhaitant mieux connaître ou développer des services efficaces pour la communauté universitaire.



Ses prestations prennent la forme d'études qualitatives, d'enquêtes, de diagnostics documentaires, d'actions de prospection, d'ingénierie événementielle ou de conception de services et bâtiments innovants au service de la stratégie de ses clients.

NOUS contacter



-  09 78 80 76 75
-  contact@kaleinno.fr
-  kaleinno.fr
-  [Kaléinno](https://www.linkedin.com/company/kaleinno)



-  04 67 54 69 81
-  contact@cabinet-latitude.fr
-  cabinet-latitude.com
-  [Cabinet Latitude](https://www.linkedin.com/company/cabinet-latitude)